

EVOLUCIÓN Y PERSPECTIVAS DE LA ECONOMÍA PERUANA

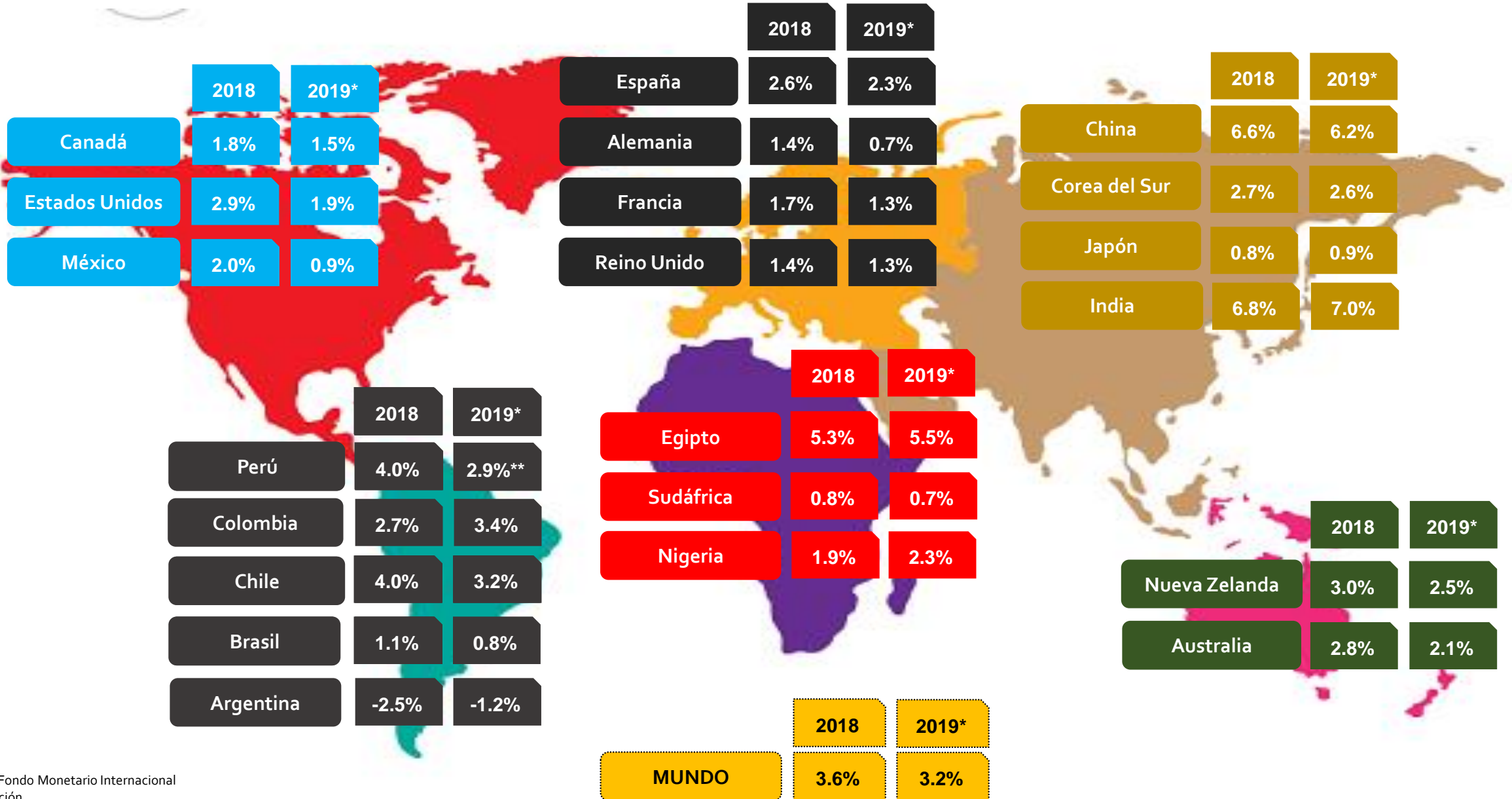
DR. JAVIER ZÚÑIGA QUEVEDO

AGOSTO 2019

ÍNDICE

- I. ENTORNO INTERNACIONAL
- II. ECONOMÍA PERUANA

CRECIMIENTO ECONÓMICO EN EL MUNDO

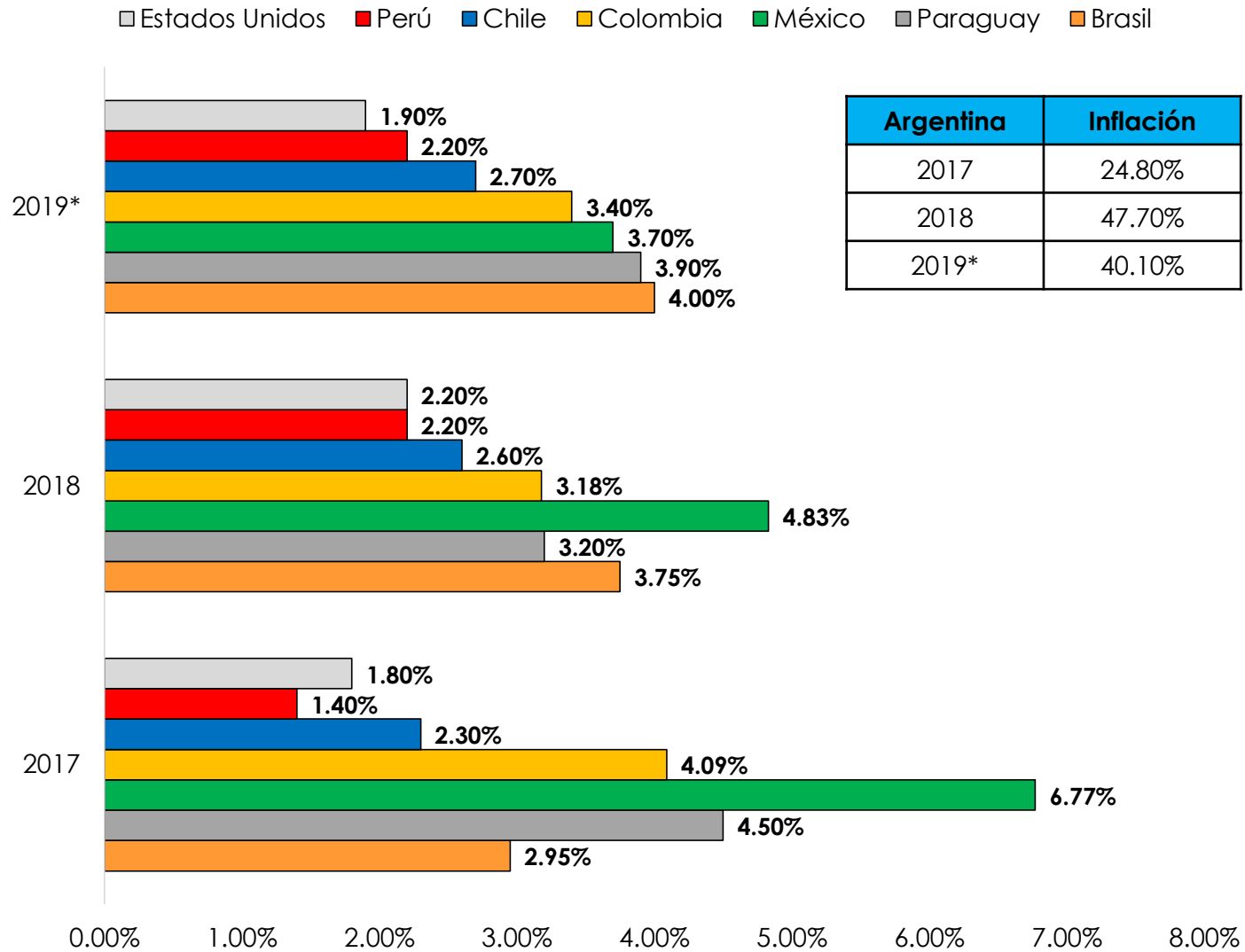


Fuente: Fondo Monetario Internacional

*Proyección

**Proyección propia

INFLACIÓN Y TASA DE REFERENCIA EN AMÉRICA



Argentina	Inflación
2017	24.80%
2018	47.70%
2019*	40.10%

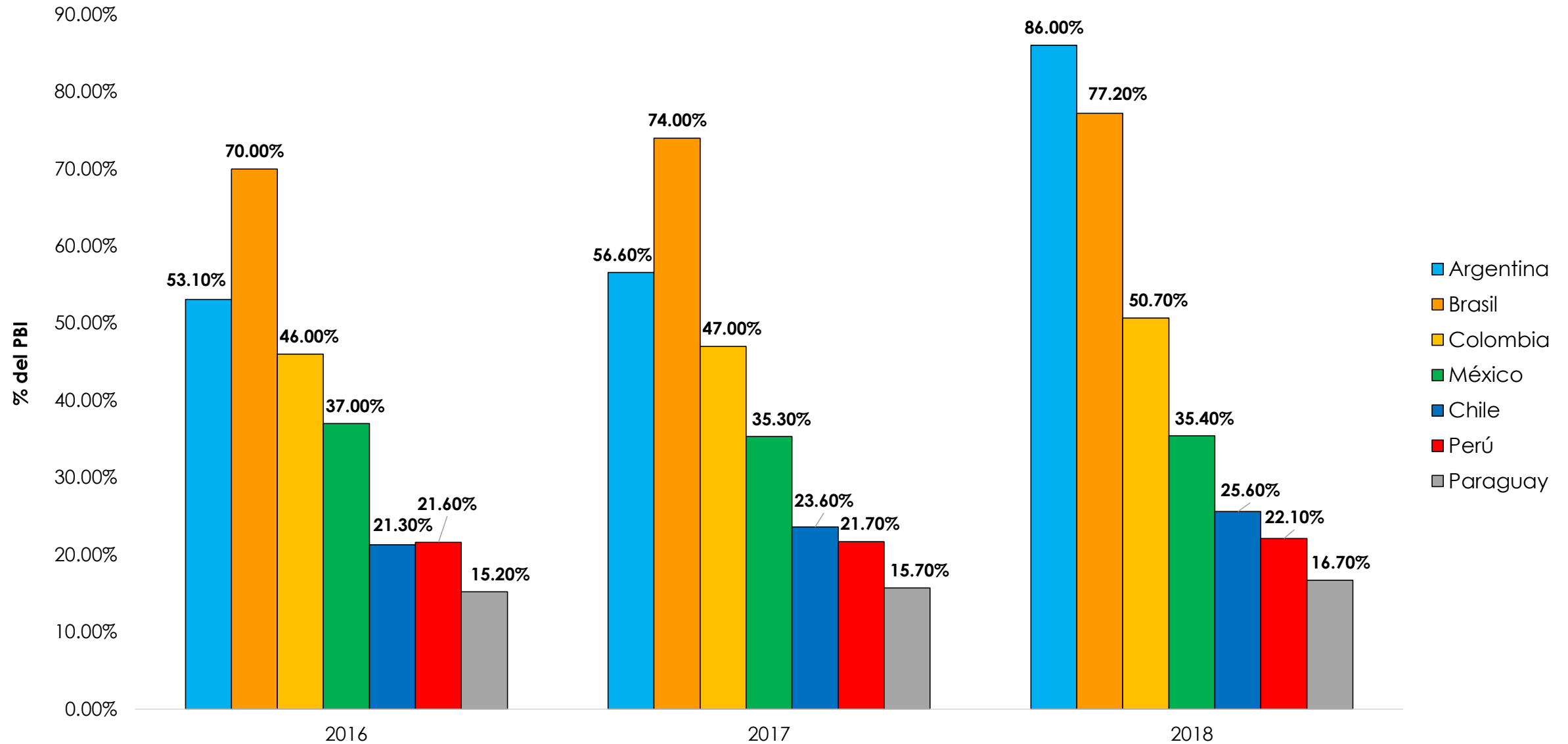
País	Tasa de Referencia**
Estados Unidos	2.00% - 2.25%
Perú	2.50%
Chile	2.50%
Colombia	4.25%
Paraguay	4.50%
Brasil	6.00%
México	8.00%
Argentina	74.96%

Fuente: Bancos Centrales, proyecciones BCRP

*Proyección

**Al 21 de agosto

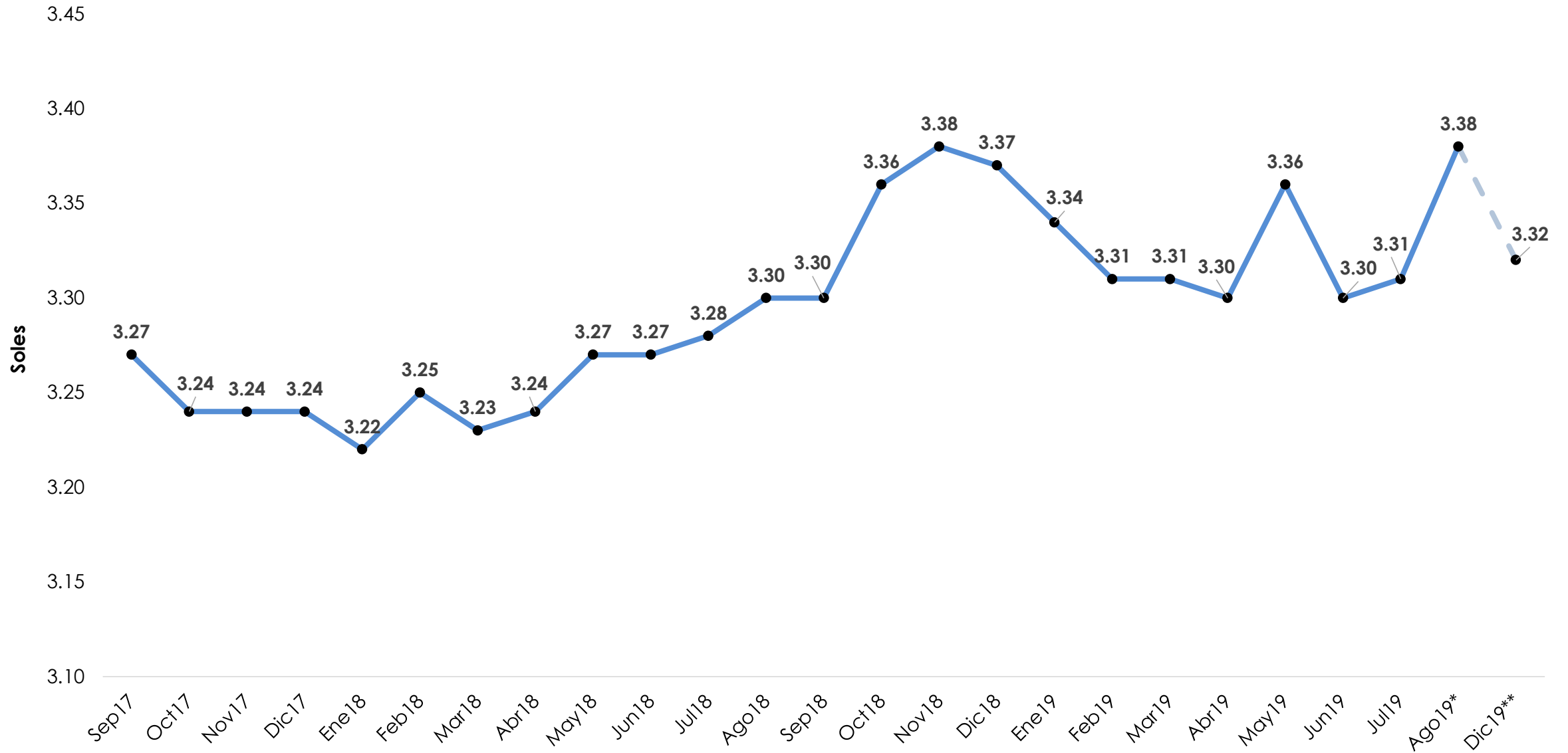
DEUDA PÚBLICA EN AMÉRICA LATINA



INVERSIÓN EN EL PERÚ



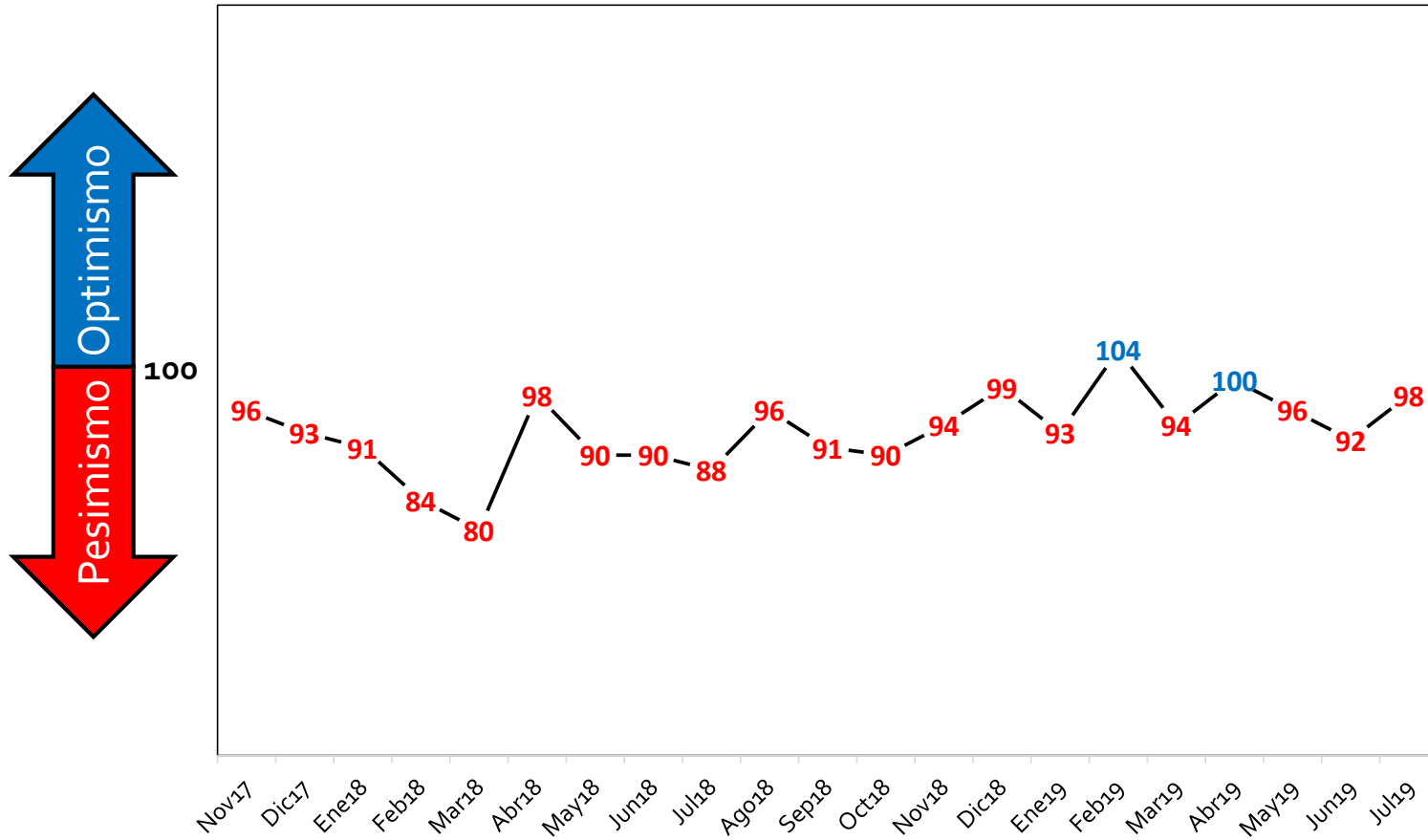
TIPO DE CAMBIO EN EL PERÚ



Fuente: Banco Central de Reserva del Perú (BCRP)
 Tipo de cambio informal del final del periodo.
 *Al 20 de agosto
 **Proyección

PERSPECTIVA DEL CONSUMIDOR Y EMPRESARIO

ÍNDICE DE CONFIANZA DEL CONSUMIDOR (ICC)



Expectativa de la economía para empresarios

	A 3 meses	A 12 meses
Mayo 2019	52.9	62.8
Junio 2019	49.8	59.4
Julio 2019	49.1	57.9

Un puntaje por encima de 50 es optimista y por debajo de 50, pesimista.

DESEMPEÑO DE LA ECONOMÍA POR SECTORES - JUNIO

SECTOR	Variación Porcentual		
	2019/2018		Jul18 - Jun19 / Jul17 - Jun18
	Junio	Enero - Junio	
Agropecuario	-0.01%	3.33%	4.57%
Pesca	14.18%	-26.86%	2.37%
Minería e Hidrocarburos	-3.01%	-1.43%	-2.04%
Manufactura	0.53%	-4.01%	0.95%
Electricidad, Gas y Agua	3.45%	4.90%	5.02%
Construcción	13.63%	4.98%	4.95%
Comercio	2.73%	2.56%	2.45%
Transporte, Almacenamiento, Correo y Mensajería	2.53%	2.13%	3.07%
Alojamiento y Restaurantes	4.31%	4.04%	4.04%
Telecomunicaciones y Otros Servicios de Información	5.29%	6.67%	6.60%
Financiero y Seguros	3.83%	3.78%	4.48%
Servicios Prestados a Empresas	2.95%	3.31%	3.33%
Administración Pública, Defensa y otros	4.96%	4.94%	4.89%
Otros Servicios	3.54%	3.32%	3.62%
ECONOMÍA TOTAL	2.62%	1.73%	2.68%

La Economía Peruana en junio del 2019 tuvo un crecimiento de 2.62%, recuperándose del bajo desempeño de los meses anteriores.

i) El sector económico de mayor crecimiento en el mes, fue el sector pesca con 14.18%; sin embargo, acumula una contracción de 26.86% durante el primer semestre del año. El sector construcción impulsó la economía con un crecimiento de 13.63% durante junio.

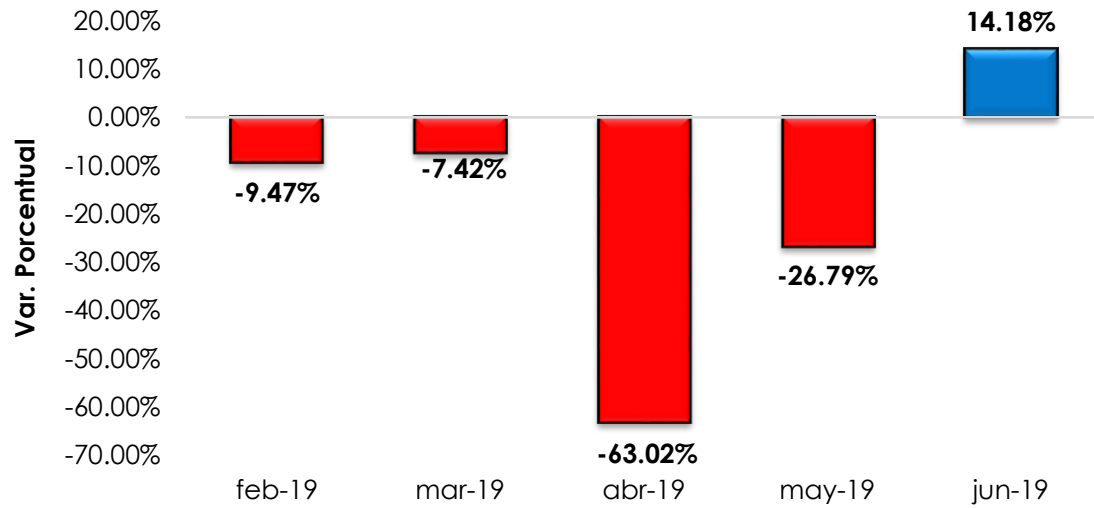
ii) El sector minería e hidrocarburos tuvo una contracción de 3.01% en junio, es probable que siga en terreno negativo tras los sucesos ocurridos en el sector.

iii) El crecimiento del primer semestre del año ha sido de tan solo 1.73%. El efecto de los conflictos internos y de los shocks externos repercuten en la economía nacional.

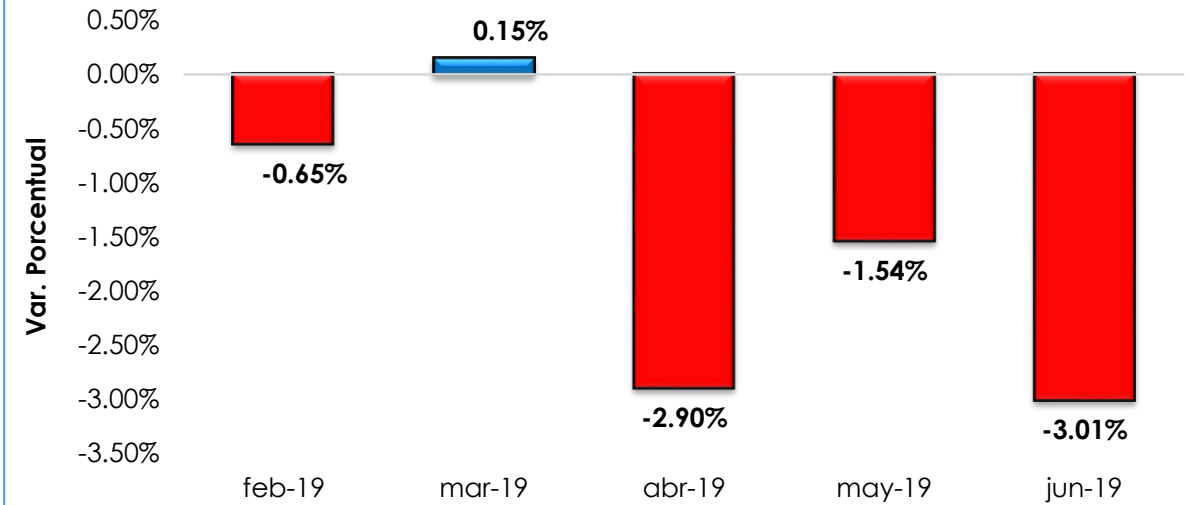
iv) Durante los últimos 12 meses, el PBI creció 2.68%.

PRINCIPALES SECTORES ECONÓMICOS DEL PERÚ

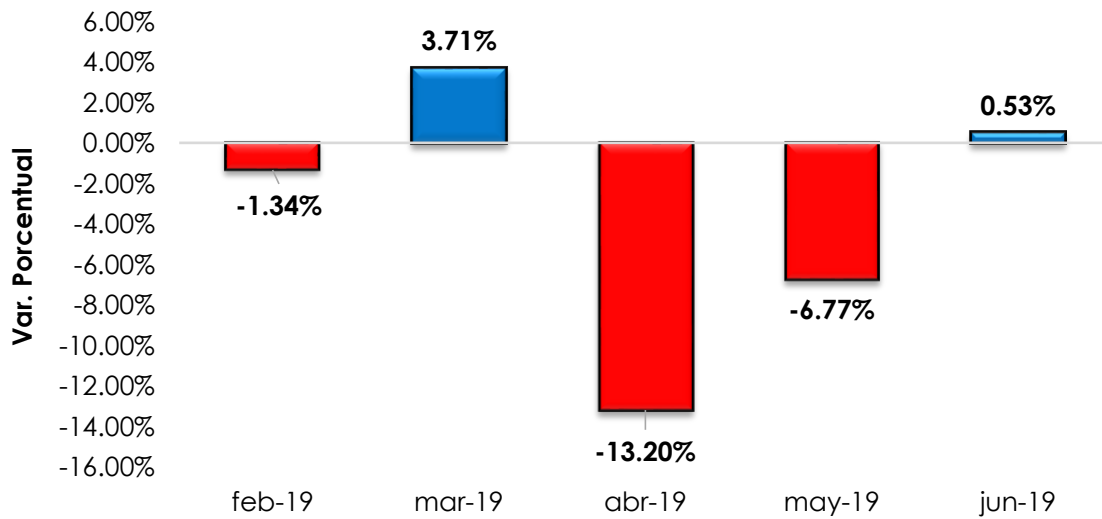
Pesca



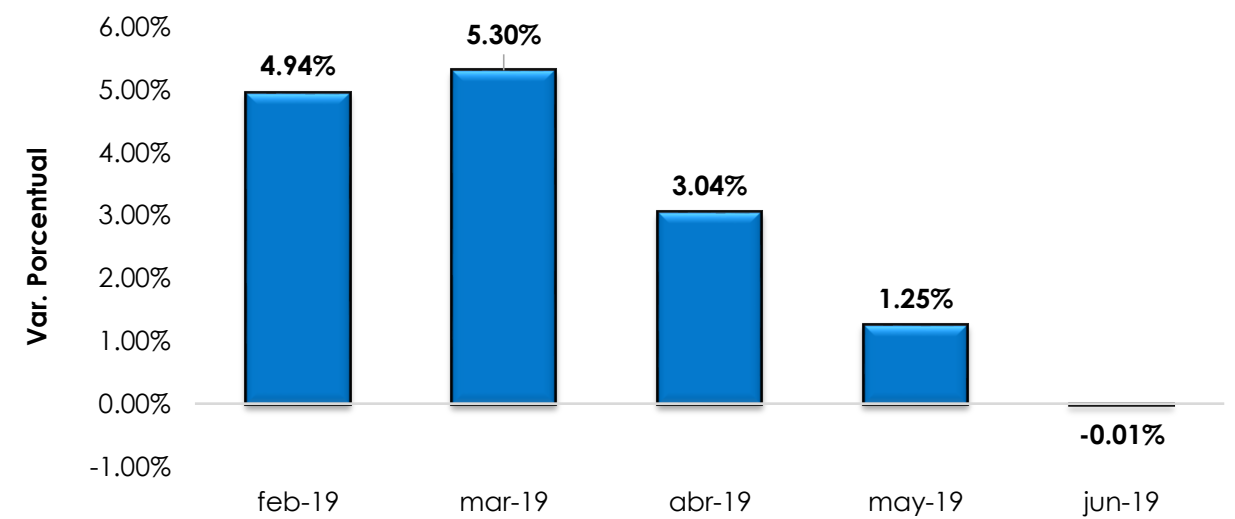
Minería e Hidrocarburos



Manufactura



Agropecuario



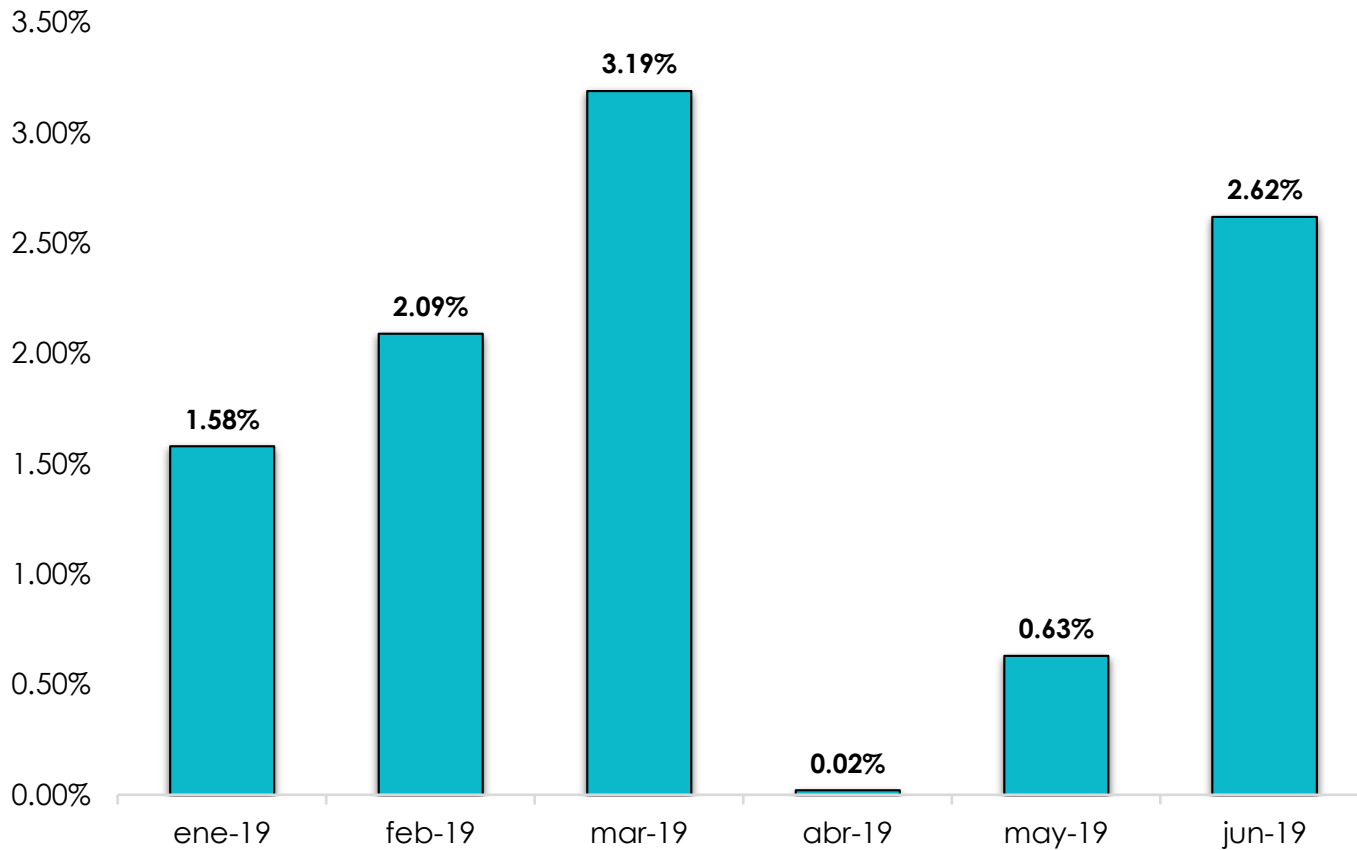
CRECIMIENTO EN EL PERÚ



Javier Zúñiga
(Proyección a diciembre 2019)

2.90%

Crecimiento del 1° Semestre: 1.73%



Fuente: Instituto Nacional de Estadística e Informática.

PROYECCIONES DE CRECIMIENTO PARA EL PERÚ DICIEMBRE 2019

	Banco Mundial	3.80%
	Ministerio de Economía y Finanzas	3.70%
	Fondo Monetario Internacional	3.50%
	Banco Central de Reserva del Perú	3.40%
	Cámara de Comercio de Lima	3.20%
	Comisión Económica para América Latina y el Caribe	3.20%
	Banco de Crédito del Perú	3.00%
	Banco BBVA	2.90%
	Macroconsult	2.40%

Proyecciones actualizadas al 21 de agosto.

CONCLUSIONES

- ❑ El PBI mundial crecería 3.20%, afectado por la guerra comercial entre Estados Unidos y China.
- ❑ Los países que tienen poca presión inflacionaria suelen tener una menor tasa de referencia. Recientemente, Perú, México, Paraguay y los Estados Unidos disminuyeron su tasa de política monetaria con el objetivo de incentivar sus economías y evitar una desaceleración económica aún mayor de la que ya enfrentan.
- ❑ Brasil y Argentina, luego de sus recesiones, aumentaron considerablemente su deuda pública. Chile, Perú y Paraguay mantienen una deuda controlada, menor al 30% de su PBI.
- ❑ La inversión privada del Perú representa aproximadamente el 18% del PBI; mientras que, la inversión pública representa el 4%, aproximadamente.

CONCLUSIONES

- ❑ Durante la primera mitad de agosto el tipo de cambio aumentó hasta 3.40 soles por dólar. Se espera que termine el año en 3.32 soles por dólar.
- ❑ El Índice de Confianza del Consumidor está en un nivel de pesimismo. De la misma forma, los empresarios tienen una expectativa negativa respecto a la economía local de los próximos 3 meses.
- ❑ El sector pesca y manufacturero se expandió en junio, luego de haberse contraído durante los meses anteriores. El sector minero sigue siendo afectado por la menor venta de cobre y la confrontación social.
- ❑ El Perú creció en 1.73% durante el primer semestre. Diversas entidades proyectan que el crecimiento del 2019 se ubicará entre 2.40% y 3.80%.

EVOLUCIÓN Y PERSPECTIVAS DE LA ECONOMÍA PERUANA

DR. JAVIER ZÚÑIGA QUEVEDO

AGOSTO 2019